



Ufr: supervisor
Rep: rptEstadoSituacionFinanciera

Municipio de Espita
Estado de Yucatán
Estado de Situación Financiera
Al 30/sep./2023
(Cifras en Pesos)

Fecha y hora de Impresión: 13/nov./2023 03:19 p. m.

ACTIVO	CONCEPTO	2023	2022	PASIVO	CONCEPTO	2023	2022
ACTIVO CIRCULANTE				PASIVO CIRCULANTE			
Electivo y Equivalentes		\$9,539,704.40	\$5,297,808.74	Cuentas por Pagar a Corto Plazo		\$6,229,054.82	\$10,101,501.92
Derechos a Recibir Efectivo o Equivalentes		\$6,501,412.86	\$6,544,118.30	Documentos por Pagar a Corto Plazo		\$0.00	\$0.00
Derechos a Recibir Bienes o Servicios		\$1,617,081.93	\$132,483.32	Porción a Corto Plazo de la Deuda Pública a Largo Plazo		-\$1,069,154.87	-\$965,675.16
Inventarios		\$0.00	\$0.00	Títulos y Valores a Corto Plazo		\$0.00	\$0.00
Almacenes		\$0.00	\$0.00	Pasivos Diferidos a Corto Plazo		\$0.00	\$0.00
Estimación por Pérdida o Deterioro de Activos Circulantes		\$0.00	\$0.00	Fondos y Bienes de Terceros en Garantía y/o Administración a Corto Plazo		\$0.00	\$0.00
Otros Activos Circulantes		\$0.00	\$0.00	Provisiones a Corto Plazo		\$0.00	\$0.00
				Otros Pasivos a Corto Plazo		\$60,297.00	\$60,297.00
Total de Activos Circulantes		\$17,658,199.19	\$11,974,410.36	Total de Pasivos Circulantes		\$5,220,196.95	\$9,196,123.76
ACTIVO NO CIRCULANTE				PASIVO NO CIRCULANTE			
Inversiones Financieras a Largo Plazo		\$0.00	\$0.00	Cuentas por Pagar a Largo Plazo		\$0.00	\$0.00
Derechos a Recibir Efectivo o Equivalentes a Largo Plazo		\$0.00	\$0.00	Documentos por Pagar a Largo Plazo		\$0.00	\$0.00
Bienes Inmuebles, Infraestructura y Construcciones en Proceso		\$264,636,007.21	\$229,382,884.14	Deuda Pública a Largo Plazo		\$1,643,678.25	\$1,643,678.25
Bienes Muebles		\$7,188,318.46	\$6,623,778.14	Pasivos Diferidos a Largo Plazo		\$0.00	\$0.00
Activos Intangibles		\$10,718.40	\$10,718.40	Fondos y Bienes de Terceros en Garantía y/o Administración a Largo Plazo		\$0.00	\$0.00
Depreciación, Deterioro y Amortización Acumulada de Bienes		\$0.00	\$0.00	Provisiones a Largo Plazo		\$0.00	\$0.00
Activos Diferidos		\$923,409.42	\$923,409.42	Total de Pasivos No Circulantes		\$1,643,678.25	\$1,643,678.25
Estimación por Pérdida o Deterioro de Activos no Circulantes		\$0.00	\$0.00				
Otros Activos no Circulantes		\$0.00	\$0.00				
Total de Activos No Circulantes		\$272,758,453.49	\$236,940,790.10	Total del Pasivo		\$6,863,875.20	\$10,839,802.01
Total del Activo		\$290,416,652.68	\$248,915,200.46	HACIENDA PUBLICA/PATRIMONIO			
				HACIENDA PUBLICA/PATRIMONIO CONTRIBUIDO			
				Aportaciones		\$17,377.25	\$0.00
				Donaciones de Capital		\$0.00	\$0.00
				Actualización de la Hacienda Pública/Patrimonio		\$17,377.25	\$0.00
				HACIENDA PUBLICA /PATRIMONIO GENERADO		\$283,535,400.23	\$238,075,398.45
				Resultados del Ejercicio (Anual Desatoro)		\$45,468,002.78	\$44,419,315.93
				Resultados de Ejercicios Anteriores		\$238,123,413.77	\$193,712,098.84
				Revaluos		\$0.00	\$0.00
				Reservas		\$0.00	\$0.00



Alfonso E. Alvarado



[Signature]



[Signature]



Usr: supervisor
Rep: rptEstadoSituacionFinanciera

Municipio de Espita Estado de Yucatán Estado de Situación Financiera Al 30/sep./2023 (Cifras en Pesos)

Fecha y hora de Impresión | 13/nov./2023
03:19 p. m.

CONCEPTO	2023	2022	CONCEPTO	2023	2022
			Rectificaciones de Resultados de Ejercicios Anteriores	-\$56,016.32	-\$56,016.32
			EXCESO O INSUFICIENCIA EN LA ACTUALIZACIÓN DE LA HACIENDA PÚBLICA PATRIMONIO	\$0.00	\$0.00
			Resultado por Posición Monetaria	\$0.00	\$0.00
			Resultado por Tenencia de Activos no Monetarios	\$0.00	\$0.00
			Total Hacienda Pública/Patrimonio	\$283,552,777.48	\$238,075,398.45
			Total del Pasivo y Hacienda Pública/Patrimonio	\$290,416,652.68	\$248,915,200.46

"Bajo protesta de decir verdad declaramos que los Estados Financieros y sus notas, son razonablemente correctos y son responsabilidad del emisor".

Marta E. Mena

C. MARTHA EUGENIA MENA ALCOCER
PRESIDENTA MUNICIPAL



Georgina G. Cortes

C. GEORGINA GELVY MARTINEZ CORTES
TESORERO MUNICIPAL





Municipio de Espita
Estado de Yucatán
Estado de Actividades

Del 01/ene./2023 al 30/sep./2023
(Cifras en Pesos)



Usu: supervisor
Rep: rptEstadoActividades

Fecha y hora de Impresión 15/09/2023 09:42 a. M.

Concepto	2023	2022
INGRESOS Y OTROS BENEFICIOS		
INGRESOS DE GESTION	\$2,612,656.47	\$3,727,006.03
IMPUESTOS	\$983,436.07	\$933,320.59
CUOTAS Y APORTACIONES DE SEGURIDAD SOCIAL	\$0.00	\$0.00
CONTRIBUCIONES DE MEJORAS	\$0.00	\$0.00
DERECHOS	\$1,629,181.33	\$2,793,606.62
PRODUCTOS	\$39.07	\$78.82
APROVECHAMIENTOS	\$0.00	\$0.00
INGRESOS POR VENTA DE BIENES Y PRESTACIÓN DE SERVICIOS	\$0.00	\$0.00
PARTICIPACIONES, APORTACIONES, CONVENIOS, INCENTIVOS DERIVADOS DE LA COLABORACIÓN FISCAL, FONDOS DISTINTOS DE APORTACIONES, TRANSFERENCIAS, ASIGNACIONES, SUBSIDIOS Y SUBVENCIONES, Y PENSIONES Y JUBILACIONES	\$80,008,123.61	\$87,511,206.63
PARTICIPACIONES, APORTACIONES, CONVENIOS, INCENTIVOS DERIVADOS DE LA COLABORACIÓN FISCAL Y FONDOS DISTINTOS DE APORTACIONES	\$80,008,123.61	\$87,511,206.63
TRANSFERENCIAS, ASIGNACIONES, SUBSIDIOS Y SUBVENCIONES, Y PENSIONES Y JUBILACIONES	\$0.00	\$0.00
OTROS INGRESOS Y BENEFICIOS	\$3.02	\$34,800.00
INGRESOS FINANCIEROS	\$0.00	\$0.00
INCREMENTO POR VARIACIÓN DE INVENTARIOS	\$0.00	\$0.00
DISMINUCIÓN DEL EXCESO DE ESTIMACIONES POR PÉRDIDA O DETERIORO U OBSOLESCENCIA	\$0.00	\$0.00
DISMINUCIÓN DEL EXCESO DE PROVISIONES	\$0.00	\$0.00
OTROS INGRESOS Y BENEFICIOS VARIOS	\$3.02	\$34,800.00
Total de Ingresos y Otros Beneficios	\$82,620,783.10	\$91,273,012.66
GASTOS Y OTRAS PÉRDIDAS		
GASTOS DE FUNCIONAMIENTO	\$34,385,684.14	\$44,105,518.04
SERVICIOS PERSONALES	\$16,860,505.09	\$23,194,512.42
MATERIALES Y SUMINISTROS	\$5,458,261.58	\$6,252,276.11
SERVICIOS GENERALES	\$12,066,917.47	\$14,658,729.51
TRANSFERENCIAS, ASIGNACIONES, SUBSIDIOS Y OTRAS AYUDAS	\$2,691,668.05	\$2,659,942.12
TRANSFERENCIAS INTERNAS Y ASIGNACIONES AL SECTOR PÚBLICO	\$0.00	\$0.00
TRANSFERENCIAS AL RESTO DEL SECTOR PÚBLICO	\$0.00	\$0.00
SUBSIDIOS Y SUBVENCIONES	\$0.00	\$0.00
AYUDAS SOCIALES	\$2,691,668.05	\$2,659,942.12
PENSIONES Y JUBILACIONES	\$0.00	\$0.00
TRANSFERENCIAS A FIDEICOMISOS, MANDATOS Y CONTRATOS ANALOGOS	\$0.00	\$0.00
TRANSFERENCIAS A LA SEGURIDAD SOCIAL	\$0.00	\$0.00
DONATIVOS	\$0.00	\$0.00
TRANSFERENCIAS AL EXTERIOR	\$0.00	\$0.00
PARTICIPACIONES Y APORTACIONES	\$0.00	\$0.00
PARTICIPACIONES	\$0.00	\$0.00
APORTACIONES	\$0.00	\$0.00
CONVENIOS	\$0.00	\$0.00
INTERESES, COMISIONES Y OTROS GASTOS DE LA DEUDA PÚBLICA	\$75,428.13	\$88,236.57
INTERESES DE LA DEUDA PÚBLICA	\$75,428.13	\$88,236.57
COMISIONES DE LA DEUDA PÚBLICA	\$0.00	\$0.00
GASTOS DE LA DEUDA PÚBLICA	\$0.00	\$0.00
COSTO POR COBERTURAS	\$0.00	\$0.00
APOYOS FINANCIEROS	\$0.00	\$0.00
OTROS GASTOS Y PERDIDAS EXTRAORDINARIAS	\$0.00	\$0.00
ESTIMACIONES, DEPRECIACIONES, DETERIOROS, OBSOLESCENCIA Y AMORTIZACIONES	\$0.00	\$0.00
PROVISIONES	\$0.00	\$0.00
DISMINUCIÓN DE INVENTARIOS	\$0.00	\$0.00
OTROS GASTOS	\$0.00	\$0.00

Manuela E. Utrera



Manuela E. Utrera



Manuela E. Utrera



Municipio de Espita
 Estado de Yucatán
 Estado de Actividades
 Del 01/ene./2023 al 30/sep./2023
 (Cifras en Pesos)

Usr: supervisor
 Rep: rptEstadoActividades

Fecha y hora de Impresión 15/nov./2023 09:42 a. m.

Concepto	2023	2022
INVERSIÓN PÚBLICA	\$0.00	\$0.00
INVERSIÓN PÚBLICA NO CAPITALIZABLE	\$0.00	\$0.00
Total de Gastos y otras Pérdidas	\$37,152,780.32	\$46,853,696.73
Resultados del Ejercicio (Ahorro/Desahorro)	\$45,468,002.78	\$44,419,315.93

"Bajo protesta de decir verdad declaramos que los Estados Financieros y sus notas, son razonablemente correctos y son responsabilidad del emisor".

Martha E. Mena

C. MARTHA EUGENIA MENA ALCOCER
 PRESIDENTA MUNICIPAL



Georgina Gelvy Martinez

C. GEORGINA GELVY MARTINEZ COBARRUBIAS
 TESORERO MUNICIPAL



Juliana





Utr: supervisor
Rep: rptEstadoVariacionHacienda

Municipio de Espita
Estado de Yucatán
Estado de Variación en la Hacienda Pública
Del 01/ene/2023 Al 30/sep./2023
(Cifras en Pesos)

Fecha y hora de Impresión 13/nov./2023 03:25 p. m.

Concepto	Hacienda Pública/ Patrimonio Contribuido	Hacienda Pública/ Patrimonio De Ejercicios Anteriores	Hacienda Pública/ Patrimonio Generado Del Ejercicio	Exceso o Insuficiencia en la Actualización de la Hacienda Pública / Patrimonio	Total
HACIENDA PÚBLICA/PATRIMONIO CONTRIBUIDO NETO DE 2022	\$0.00	\$0.00	\$0.00	\$0.00	\$0.00
Aportaciones	\$0.00	\$0.00	\$0.00	\$0.00	\$0.00
Donaciones de Capital	\$0.00	\$0.00	\$0.00	\$0.00	\$0.00
Actualización de la Hacienda Pública/Patrimonio	\$0.00	\$0.00	\$0.00	\$0.00	\$0.00
HACIENDA PÚBLICA /PATRIMONIO GENERADO NETO DE 2022	\$0.00	\$193,656,082.52	\$44,419,315.93	\$0.00	\$238,075,398.45
Resultados del Ejercicio (Ahorro/ Desahorro)	\$0.00	\$0.00	\$44,419,315.93	\$0.00	\$44,419,315.93
Resultados de Ejercicios Anteriores	\$0.00	\$193,712,098.84	\$0.00	\$0.00	\$193,712,098.84
Revalúos	\$0.00	\$0.00	\$0.00	\$0.00	\$0.00
Reservas	\$0.00	\$0.00	\$0.00	\$0.00	\$0.00
Rectificaciones de Resultados de Ejercicios Anteriores	\$0.00	-\$56,016.32	\$0.00	\$0.00	-\$56,016.32
EXCESO O INSUFICIENCIA EN LA ACTUALIZACION DE LA HACIENDA PÚBLICA/ PATRIMONIO NETO DE 2022	\$0.00	\$0.00	\$0.00	\$0.00	\$0.00
Resultado por Posición Monetaria	\$0.00	\$0.00	\$0.00	\$0.00	\$0.00
Resultado por Tenencia de Activos no Monetarios	\$0.00	\$0.00	\$0.00	\$0.00	\$0.00
HACIENDA PÚBLICA / PATRIMONIO NETO FINAL DE 2022	\$0.00	\$193,656,082.52	\$44,419,315.93	\$0.00	\$238,075,398.45
CAMBIOS EN LA HACIENDA PÚBLICA/PATRIMONIO CONTRIBUIDO NETO DE 2023	\$17,377.25	\$0.00	\$0.00	\$0.00	\$17,377.25
Aportaciones	\$0.00	\$0.00	\$0.00	\$0.00	\$0.00
Donaciones de Capital	\$0.00	\$0.00	\$0.00	\$0.00	\$0.00
Actualización de la Hacienda Pública/Patrimonio	\$17,377.25	\$0.00	\$0.00	\$0.00	\$17,377.25
VARIACIONES DE LA HACIENDA PÚBLICA / PATRIMONIO GENERADO NETO DE 2023	\$0.00	\$44,411,314.93	\$1,048,686.85	\$0.00	\$45,460,001.78
Resultados del Ejercicio (Ahorro/ Desahorro)	\$0.00	\$0.00	\$45,468,002.78	\$0.00	\$45,468,002.78
Resultados de Ejercicios Anteriores	\$0.00	\$44,411,314.93	-\$44,419,315.93	\$0.00	-\$8,001.00
Revalúos	\$0.00	\$0.00	\$0.00	\$0.00	\$0.00
Reservas	\$0.00	\$0.00	\$0.00	\$0.00	\$0.00
Rectificaciones de Resultados de Ejercicios Anteriores	\$0.00	\$0.00	\$0.00	\$0.00	\$0.00
CAMBIOS EN EL EXCESO O INSUFICIENCIA EN LA ACTUALIZACION DE LA HACIENDA PÚBLICA/ PATRIMONIO NETO DE 2023	\$0.00	\$0.00	\$0.00	\$0.00	\$0.00
Resultado por Posición Monetaria	\$0.00	\$0.00	\$0.00	\$0.00	\$0.00
Resultado por Tenencia de Activos no Monetarios	\$0.00	\$0.00	\$0.00	\$0.00	\$0.00
HACIENDA PÚBLICA / PATRIMONIO NETO FINAL DE 2023	\$17,377.25	\$238,061,397.45	\$45,468,002.78	\$0.00	\$283,552,777.48

Alfonso E. Pagan

[Signature]

[Signature]

[Signature]



Utr: supervisor
Rep: rptEstadoVariacionHacienda

Municipio de Espita Estado de Yucatán Estado de Variación en la Hacienda Pública Del 01/ene/2023 Al 30/sep./2023

(Cifras en Pesos)

Fecha y hora de Impresión 13/nov./2023 03:25 p. m.

Concepto	Hacienda Pública/ Patrimonio Contribuido	Hacienda Pública/ Patrimonio Generado De Ejercicios Anteriores	Hacienda Pública/ Patrimonio Generado Del Ejercicio	Exceso o Insuficiencia en la Actualización de la Hacienda Pública / Patrimonio	Total

“Bajo protesta de decir verdad declaramos que los Estados Financieros y sus notas, son razonablemente correctos y son responsabilidad del emisor”.


Martha E. Mena A.

C. MARTHA EUGENIA MENA ALCOCER
PRESIDENTA MUNICIPAL



Georgina Gelví Martínez Cortes

C. GEORGINA GELVY MARTINEZ CORTES
TESORERO MUNICIPAL



Secretaria Municipal





Municipio de Espita
Estado de Yucatán
Estado de Cambios en la Situación Financiera

Del 01/ene./2023 Al 30/sep./2023

(Cifras en Pesos)


Fecha y hora de Impresión 13/ago./2023 03:25 p. m.



Usr: supervisor
Rep: rptEstadoCambiosSituacionFinanciera

Concepto	Origen	Aplicación
ACTIVO	\$42,705.44	\$41,544,157.66
ACTIVO CIRCULANTE	\$42,705.44	\$5,726,494.27
Efectivo y Equivalentes	\$0.00	\$4,241,895.66
Derechos a Recibir Efectivo o Equivalentes	\$42,705.44	\$0.00
Derechos a Recibir Bienes o Servicios	\$0.00	\$1,484,598.61
Inventarios	\$0.00	\$0.00
Almacenes	\$0.00	\$0.00
Estimación por Pérdida o Deterioro de Activos Circulantes	\$0.00	\$0.00
Otros Activos Circulantes	\$0.00	\$0.00
ACTIVO NO CIRCULANTE	\$0.00	\$35,817,663.39
Inversiones Financieras a Largo Plazo	\$0.00	\$0.00
Derechos a Recibir Efectivo o Equivalentes a Largo Plazo	\$0.00	\$0.00
Bienes Inmuebles, Infraestructura y Construcciones en Proceso	\$0.00	\$35,253,123.07
Bienes Muebles	\$0.00	\$564,540.32
Activos Intangibles	\$0.00	\$0.00
Depreciación, Deterioro y Amortización Acumulada de Bienes	\$0.00	\$0.00
Activos Diferidos	\$0.00	\$0.00
Estimación por Pérdida o Deterioro de Activos no Circulantes	\$0.00	\$0.00
Otros Activos no Circulantes	\$0.00	\$0.00
PASIVO	\$0.00	\$3,975,926.81
PASIVO CIRCULANTE	\$0.00	\$3,975,926.81
Cuentas por Pagar a Corto Plazo	\$0.00	\$3,872,447.10
Documentos por Pagar a Corto Plazo	\$0.00	\$0.00
Porción a Corto Plazo de la Deuda Pública a Largo Plazo	\$0.00	\$103,479.71
Títulos y Valores a Corto Plazo	\$0.00	\$0.00
Pasivos Diferidos a Corto Plazo	\$0.00	\$0.00
Fondos y Bienes de Terceros en Garantía y/o Administración a Corto Plazo	\$0.00	\$0.00
Provisiones a Corto Plazo	\$0.00	\$0.00
Otros Pasivos a Corto Plazo	\$0.00	\$0.00
PASIVO NO CIRCULANTE	\$0.00	\$0.00
Cuentas por Pagar a Largo Plazo	\$0.00	\$0.00
Documentos por Pagar a Largo Plazo	\$0.00	\$0.00
Deuda Pública a Largo Plazo	\$0.00	\$0.00
Pasivos Diferidos a Largo Plazo	\$0.00	\$0.00
Fondos y Bienes de Terceros en Garantía y/o Administración a Largo Plazo	\$0.00	\$0.00
Provisiones a Largo Plazo	\$0.00	\$0.00
HACIENDA PUBLICA/ PATRIMONIO	\$45,477,379.03	\$0.00
HACIENDA PUBLICA/PATRIMONIO CONTRIBUIDO	\$17,377.25	\$0.00
Aportaciones	\$0.00	\$0.00
Donaciones de Capital	\$0.00	\$0.00
Actualización de la Hacienda Pública/Patrimonio	\$17,377.25	\$0.00
HACIENDA PUBLICA /PATRIMONIO GENERADO	\$45,460,001.78	\$0.00
Resultados del Ejercicio (Ahorro/ Desahorro)	\$1,048,686.85	\$0.00
Resultados de Ejercicios Anteriores	\$44,411,314.93	\$0.00
Revalúos	\$0.00	\$0.00
Reservas	\$0.00	\$0.00
Rectificaciones de Resultados de Ejercicios Anteriores	\$0.00	\$0.00
EXCESO O INSUFICIENCIA EN LA ACTUALIZACION DE LA HACIENDA PUBLICA/ PATRIMONIO	\$0.00	\$0.00
Resultado por Posición Monetaria	\$0.00	\$0.00
Resultado por Tenencia de Activos no Monetarios	\$0.00	\$0.00

Marta E. Mena A.



[Signature]



[Signature]



**Municipio de Espita
Estado de Yucatán
Estado de Cambios en la Situación Financiera**

Del 01/ene./2023 Al 30/sep./2023
(Cifras en Pesos)

Fecha y hora de Impresión | 13/nov./2023
03:25 p. m.

Usr: supervisor
Rep: rptEstadoCambiosSituacionFinanciera

Concepto	Origen	Aplicación
----------	--------	------------

"Bajo protesta de decir verdad declaramos que los Estados Financieros y sus notas, son razonablemente correctos y son responsabilidad del emisor".

M. Martha Eugenia Mena Alcocer

C. MARTHA EUGENIA MENA ALCOCER
PRESIDENTA MUNICIPAL



C. Georgina Gelvy Martínez Cortés

C. GEORGINA GELVY MARTINEZ CORTES
TESORERO MUNICIPAL





Municipio de Espita
Estado de Yucatán
Estado de Flujos de Efectivo
Del 01/ene/2023 Al 30/sep./2023
(Cifras en Pesos)

Usr: supervisor
Rep: rptEstadoFlujosEfectivo

Fecha y hora de Impresión 13/nov./2023 03:26 p. m.

Concepto	2023	2022
FLUJOS DE EFECTIVO DE LAS ACTIVIDADES DE OPERACIÓN		
ORIGEN	\$82,620,780.08	\$91,238,212.66
IMPUESTOS	\$983,436.07	\$933,320.59
CUOTAS Y APORTACIONES DE SEGURIDAD SOCIAL	\$0.00	\$0.00
CONTRIBUCIONES DE MEJORAS	\$0.00	\$0.00
DERECHOS	\$1,629,181.33	\$2,793,606.62
PRODUCTOS	\$39.07	\$78.82
APROVECHAMIENTOS	\$0.00	\$0.00
INGRESOS POR VENTA DE BIENES Y PRESTACION DE SERVICIOS	\$0.00	\$0.00
PARTICIPACIONES, APORTACIONES, CONVENIOS, INCENTIVOS DERIVADOS DE LA COLABORACIÓN FISCAL Y FONDOS DISTINTOS DE APORTACIONES	\$80,008,123.61	\$87,511,206.63
TRANSFERENCIAS, ASIGNACIONES, SUBSIDIOS Y SUBVENCIONES, Y PENSIONES Y JUBILACIONES	\$0.00	\$0.00
OTROS ORIGENES DE OPERACIÓN	\$0.00	\$0.00
APLICACIÓN	\$38,621,999.54	\$47,193,734.00
SERVICIOS PERSONALES	\$16,860,505.09	\$23,194,512.42
MATERIALES Y SUMINISTROS	\$5,458,261.58	\$6,252,276.11
SERVICIOS GENERALES	\$12,052,917.47	\$14,618,680.71
TRANSFERENCIAS INTERNAS Y ASIGNACIONES AL SECTOR PÚBLICO	\$0.00	\$0.00
TRANSFERENCIAS AL RESTO DEL SECTOR PÚBLICO	\$0.00	\$0.00
SUBSIDIOS Y SUBVENCIONES	\$0.00	\$0.00
AYUDAS SOCIALES	\$2,691,668.05	\$2,633,378.12
PENSIONES Y JUBILACIONES	\$0.00	\$0.00
TRANSFERENCIAS A FIDEICOMISOS, MANDATOS Y OTROS ANALOGOS	\$0.00	\$0.00
TRANSFERENCIAS A LA SEGURIDAD SOCIAL	\$0.00	\$0.00
DONATIVOS	\$0.00	\$0.00
TRANSFERENCIAS AL EXTERIOR	\$0.00	\$0.00
PARTICIPACIONES	\$0.00	\$0.00
APORTACIONES	\$0.00	\$0.00
CONVENIOS	\$0.00	\$0.00
OTRAS APLICACIONES DE OPERACIÓN	\$1,558,647.35	\$494,886.64
FLUJOS NETOS DE EFECTIVO POR ACTIVIDADES DE OPERACIÓN	\$43,998,780.54	\$44,044,478.66
FLUJOS DE EFECTIVO DE LAS ACTIVIDADES DE INVERSIÓN		
ORIGEN	\$0.00	\$0.00
BIENES INMUEBLES, INFRAESTRUCTURA Y CONSTRUCCIONES EN PROCESO	\$0.00	\$0.00
BIENES MUEBLES	\$0.00	\$0.00
OTROS ORIGENES DE INVERSIÓN	\$0.00	\$0.00
APLICACIÓN	\$35,800,286.14	\$40,856,758.11
BIENES INMUEBLES, INFRAESTRUCTURA Y CONSTRUCCIONES EN PROCESO	\$35,235,745.82	\$39,481,237.74
BIENES MUEBLES	\$564,540.32	\$1,375,520.37
OTRAS APLICACIONES DE INVERSIÓN	\$0.00	\$0.00
FLUJOS NETOS DE EFECTIVO POR ACTIVIDADES DE INVERSIÓN	-\$35,800,286.14	-\$40,856,758.11
FLUJOS DE EFECTIVO DE LAS ACTIVIDADES DE FINANCIAMIENTO		
ORIGEN	\$0.00	\$0.00
ENDEUDAMIENTO NETO	\$0.00	\$0.00
INTERNO	\$0.00	\$0.00
EXTERNO	\$0.00	\$0.00
OTROS ORIGENES DE FINANCIAMIENTO	\$0.00	\$0.00
APLICACIÓN	\$3,956,598.74	\$249,022.17
SERVICIOS DE LA DEUDA	\$0.00	\$0.00
INTERNO	\$178,907.84	\$226,334.49
EXTERNO	\$0.00	\$0.00
OTRAS APLICACIONES DE FINANCIAMIENTO	\$3,777,690.90	\$22,687.68
FLUJOS NETOS DE EFECTIVO POR ACTIVIDADES DE FINANCIAMIENTO	-\$3,956,598.74	-\$249,022.17
INCREMENTO/DISMINUCIÓN NETA EN EL EFECTIVO Y EQUIVALENTES AL EFECTIVO	\$4,241,895.66	\$2,938,698.38
EFECTIVO Y EQUIVALENTES AL EFECTIVO AL INICIO DEL EJERCICIO	\$5,297,808.74	\$2,359,110.36

[Handwritten signature]
H. AYUNTAMIENTO
SECRETARÍA MUNICIPAL
2021-2024

[Handwritten signature]
PRESIDENTA MUNICIPAL
2021-2024

[Handwritten signature]
TESORERA MUNICIPAL
2021-2024



Municipio de Espita
Estado de Yucatán
Estado de Flujos de Efectivo
Del 01/ene/2023 Al 30/sep./2023
(Cifras en Pesos)

Usu: supervisor
Rep: rptEstadoFlujosEfectivo

Fecha y hora de Impresión 13/nov./2023 03:26 p. m.

Concepto	2023	2022
EFFECTIVO Y EQUIVALENTES AL EFFECTIVO AL FINAL DEL EJERCICIO	\$9,539,704.40	\$5,297,808.74

"Bajo protesta de decir verdad declaramos que los Estados Financieros y sus notas, son razonablemente correctos y son responsabilidad del emisor".

C. MARTHA EUGENIA MENA ALCOCER

PRESIDENTA MUNICIPAL



C. GEORGINA GELVY MARTINEZ CORTES

TESORERO MUNICIPAL



MUNICIPIO DE ESPITA
NOTAS A LOS ESTADOS FINANCIEROS

AL 30 DE SEPTIEMBRE DE 2023

Con el propósito de dar cumplimiento a los artículos 46 y 49 de la Ley General de Contabilidad Gubernamental, los entes públicos deberán acompañar notas a los estados financieros cuyos rubros así lo requieran teniendo presente los postulados de revelación suficiente e importancia relativa con la finalidad, que la información sea de mayor utilidad para los usuarios.

A continuación se presentan los tres tipos de notas que acompañan a los estados, a saber:

- a) Notas de desglose;
- b) Notas de memoria (cuentas de orden), y
- c) Notas de gestión administrativa.

a) NOTAS DE DESGLOSE

1) NOTAS AL ESTADO DE SITUACIÓN FINANCIERA
Activo

• **Efectivo y Equivalentes**

1. Se informará acerca de los fondos con afectación específica, el tipo y monto de los mismos; de las inversiones financieras se revelará su tipo y monto, su clasificación en corto y largo plazo separando aquéllas que su vencimiento sea menor a 3 meses.

A continuación se relacionan las cuentas que integran el rubro de efectivo y equivalentes:

Concepto	2023	2022
Fondo revolvente	\$ 843,803.62	\$ 20,571.57
Bancos/Tesorería	\$ 7,968,180.10	\$ 5,314,008.72
Inversiones Temporales (Hasta 3 meses)	\$ 735,742.84	-\$ 31,670.92
Fondos con Afectación Específica	\$.00	\$.00
Suma	\$ 9,547,726.56	\$ 5,282,337.80

Bancos/Tesorería

Representa el monto de efectivo disponible propiedad de **ENTE/INSTITUTO**, en instituciones bancarias, su importe se integra por:


Banco	Importe
Banco Nacional de México S.A	\$ 421,395.22
BBVA Bancomer S.A	\$ 7,171,068.94
Banco Santander	\$ 375,354.91
Bnaco HSBC México	1.01
Banco Azteca	360.02
Suma	\$ 7,968,180.10

ELABORÓ:

Mónica E. López A.



[Signature]



[Signature]



AUTORIZÓ:

Inversiones Temporales

Representa el monto de efectivo invertido por **ENTE/INSTITUTO**, la cual se efectúa a plazos que van de inversión a la vista hasta 90 días, su importe se integra por:

Banco	Importe
BBVA Bancomer	\$ 735,742.84
Suma \$	735,742.84

Fondos con Afectación Específica

Representan el monto de los fondos con afectación específica que deben financiar determinados gastos o actividades.

Banco	Importe
BBVA Bancomer	\$ 7,171,068.94
	\$.00
Suma \$	7,171,068.94

Derechos a recibir Efectivo y Equivalentes y Bienes o Servicios a Recibir


- Por tipo de contribución se informará el monto que se encuentre pendiente de cobro y por recuperar de hasta cinco ejercicios anteriores; asimismo se deberán considerar los montos sujetos a algún tipo de juicio con una antigüedad mayor a la señalada y la facilidad de cobro.

Concepto	2023	2022
Cuentas por Cobrar a Corto Plazo	\$ 3,668,918.00	\$ 3,668,918.00
Deudores Diversos por Cobrar a Corto Plazo	\$ 3,119,716.00	\$ 3,174,485.44
Suma \$	6,788,634.00	6,843,403.44

Las Cuentas por Cobrar a Corto Plazo se integran por:

Concepto	2023	%
Aportaciones	3,668,918.00	64%
Gastos x comprobar (dif y sin comprobaciones)	1,580,173.47	28%
Nómina participaciones	430,902.56	8%
Nómina fortalecimiento	34,750.00	1%
		0%
Suma \$	5,714,744.03	100%


ELABORÓ:


Mariana E. Pineda











AUTORIZÓ:

Deudores Diversos por Cobrar a Corto Plazo

Representa el monto de los derechos de cobro a favor del **Municipio de Espita** por gastos por comprobar, principalmente relacionados con nóminas

Concepto	2023	%
Subsidio al empleo	1,033,888.73	33%
Dif sin comprobar	1,580,173.47	51%
Nómina participación	430,902.56	14%
Nómina fortalecimiento	31,750.00	1%
José Rafael Hóil (Ingresos)	1,809.10	0%
Gasto por comprobar(nómina)	5,520.00	0%
Georgina Martínez (nómina)	-119.86	0%
Xuluc Medina Jesús Armando	500.00	0%
	0.00	0%
MARIO MIGUEL MARTINEZ BAEZ	26,260.00	0%
Jorge Jimenez Aban	6,032.00	0%
Suma \$	3,116,716.00	99%

Representa el monto de los derechos de cobro a favor del ente público por gastos por comprobar, principalmente relacionados con viáticos.

Otros Derechos a recibir Efectivo y Equivalentes a Corto Plazo

Representan los derechos de cobro originados en el desarrollo de las actividades del **Municipio de Espita**, de los cuales se espera recibir una contraprestación representada en recursos,

bienes o servicios; en un plazo menor o igual a doce meses, no incluidos en las cuentas anteriores,
Se

• **Derechos a recibir Efectivo y Equivalentes y Bienes o Servicios a Recibir**



NOTA 3

Esta cuenta representa los anticipos entregados a proveedores por concepto de adquisición de bienes y prestación de servicios a corto plazo, previo a la recepción total o parcial, debiendo ser exigibles en un plazo menor o igual a doce meses. El desglose se integra de la siguiente forma:

Concepto	2023	%
Mariana Rosado Escamilla	16,717.68	2%
LUIS FERNANDO NAVARRETE SANCHEZ	20,068.00	2%
LUIS M SEGURA ESQUIVEL	15,000.00	2%
CHRISTIAN JOSAFAT RODRIGUEZ G	4,060.00	0%
FERTILIZANTES	116,000.00	12%
ROMO	48,996.00	5%

ELABORÓ:






AUTORIZÓ:

MUNICIPIO DE ESPITA
NOTAS A LOS ESTADOS FINANCIEROS

RV 720 DEL SURESTE	66,617.00	7%
ASFALTERA DE LA PENINSULA	54,810.00	6%
BERNANRRO JESUS ALVAREZ	187,622.52	19%
ANTICIPOS 2023	450,909.64	46%
Suma	980,800.84	100%

• **Bienes Muebles, Inmuebles e Intangibles**

NOTA 4
Los bienes muebles, inmuebles e intangibles adquiridos al 31 de enero de 2022, se reflejan en las cuentas de balance y se registran a su costo de adquisición, el cual se integra de acuerdo a las siguientes tablas

Bienes Inmuebles, Infraestructura y Construcciones en Proceso
Se integra de la siguiente manera:

Concepto	2023	2022
Construcciones en proceso bienes de dominio público	\$ 232,883,359.05	\$ 197,478,252.98
Construcciones en proceso bienes propios	\$ 31,614,166.91	\$ 31,614,166.91
Otros Bienes Inmuebles	\$ 121,104.00	\$ 121,104.00
Subtotal Bienes Inmuebles, Infraestructura y Construcciones en Proceso	\$ 264,618,629.96	\$ 229,213,523.89

Bienes Muebles, Intangibles y Depreciaciones
Se integra de la siguiente manera:

Concepto	2023	2022
Mobiliario y Equipo de Administración	\$ 1,651,308.99	\$ 1,651,308.99
Mobiliario y Equipo Educativa y Recreativo	\$ 72,484.19	\$ 72,484.19
Equipo Instrumental médico y de laboratorio	\$ 73,860.00	\$ 73,860.00
Vehículos y Equipo de transporte	\$ 2,353,924.21	\$ 2,021,474.21
Equipo de defensa y seguridad	\$ 500.00	\$ 500.00
Maquinaria, Otros Equipos y Herramientas	\$ 2,507,106.27	\$ 2,275,015.95
Colecciones oba de arte y objetos valiosos	\$ 529,134.80	\$ 529,134.80
Subtotal Bienes Muebles	\$ 7,188,318.46	\$ 6,623,778.14
Software	\$.00	\$.00
Licencias	\$ 10,718.40	\$ 10,718.40
Subtotal Activos Intangibles	\$ 10,718.40	\$ 10,718.40
Depreciación Acumulada de Bienes Muebles	\$.00	\$.00
Subtotal Depreciación, Deterioro y Amortización Acumulada de Bienes	\$ -	\$ -
Suma	\$ 7,199,036.86	\$ 6,634,496.54

ELABORÓ:    

AUTORIZÓ:

Activo Diferido

Se integran de la siguiente manera:

Concepto	2023	2022
Estudios formulación y evaluación de proyectos	\$ 923,409.42	\$ 923,409.42

Pasivo

NOTA 5

El saldo reflejado al 31 de enero de 2022 se integra de la siguiente forma:

Este género se compone de dos grupos, el Pasivo Circulante y el Pasivo No Circulante, en éstos inciden pasivos derivados de operaciones por servicios personales, cuentas por pagar por operaciones presupuestarias devengadas y contabilizadas al 31 de enero del ejercicio correspondiente; pasivos por obligaciones laborales, a continuación se presenta la integración del pasivo:

Concepto	2023	2022
PASIVO CIRCULANTE	\$ 5,220,196.95	\$ 9,196,123.76
PASIVO NO CIRCULANTE	\$ 1,643,678.25	\$ 1,643,678.25
Suma de Pasivo	\$ 6,863,875.20	\$ 10,839,802.01

• **Pasivo Circulante**

Destacan entre las principales partidas del Pasivo Circulante las siguientes:

Concepto	Importe	%
Servicios Personales por Pagar a Corto Plazo	\$5,000.00	0%
Proveedores por Pagar a Corto Plazo	\$ 271,981.02	5.27%
Contratistas obras por pagar Corto Plazo	\$ 1.02	0.00%
Retenciones y contribuciones por pagar corto plazo	\$ 5,718,597.38	110.75%
transferencias otorgadas por pagar corto plazo	\$.00	0.00%
Otras Cuentas por Pagar a Corto Plazo	\$ 176,911.40	3.43%
Porción a corto plazo de la deuda publica de la deuda a largo plazo	-\$ 1,069,154.87	-20.71%
Otros pasivos a corto plazo	\$ 60,297.00	1.17%
Suma PASIVO CIRCULANTE	\$ 5,163,632.95	100.00%

ELABORÓ:












AUTORIZÓ:

MUNICIPIO DE ESPITA
NOTAS A LOS ESTADOS FINANCIEROS

Retenciones por Pagar a Corto Plazo

Concepto	Importe	%
ISR por sueldos y salarios	\$ 5,153,542.23	90.14%
ISR retenido por honorarios	\$ 123,792.21	2.17%
Retención de IVA	\$ 4,385.53	0.08%
Retención 5 al millar	-\$ 523,900.21	-9.16%
Cuotas Sindicales	\$ 55,449.42	0.97%
ISSTEY	\$ 705,982.39	12.35%
Seguro de Vida	\$ 49,590.00	0.87%
Préstamos	\$ 106,960.08	1.87%
Pensión alimenticia	\$ 147.00	0.00%
Fondo de Ahorro	\$ 160.00	0.00%
Cuota de defunción	\$ 29,991.17	0.52%
Otras deducciones	\$ 7,166.69	0.13%
Cuentas por pagar ISR	\$ 4,049.00	0.07%
Suma Retenciones por pagar Corto Plazo	\$ 5,717,315.51	100.00%



Proveedores por Pagar a Corto Plazo



Concepto	Importe	%
Sandra Milena Bates Flores	\$ 0.00	0.00%
Georgina Gely Martinez Cortes	-\$ 18,250.26	-7.07%
Banco Nacional de México S.A. integrante del Grupo financiero Banamex	-\$.01	0.00%
Chikri Abhimeri	\$.01	0.00%
Dafa. S.A.	-\$.01	0.00%
Inmobiliaria MVC peninsular S.A. de C.V.	-\$ 18.33	-0.01%
Energy Lighting S.A. de C.V.	\$ 276,240.00	107.08%
Bvva Seguros México SA de CV Grupo financiero Bvva México	-\$.38	0.00%
Suma Proveedores por pagar corto plazo	\$ 257,981.02	100.00%

Contratistas por Obras públicas por pagar a Corto Plazo

Concepto	Importe	%
Contratistas por Obras públicas por pagar a Corto Plazo	\$ 1.02	0.00%
Suma Contratistas por obras Públicas por pagar corto plazo	\$ 1.02	0.00%

ELABORÓ:

AUTORIZÓ:

MUNICIPIO DE ESPITA
NOTAS A LOS ESTADOS FINANCIEROS

Transferencias otorgadas por pagar corto plazo

Concepto	Importe	%
Transferencias otorgadas por pagar corto plazo	\$.00	0.00%

Otras cuentas por pagar corto plazo

Concepto	Importe	%
Roger Gerardo Ojeda Loria	\$ 70,262.54	40.38%
José Rafael Hoil Martín	\$ 103,760.66	59.62%
Suma PASIVO CIRCULANTE	\$ 174,023.20	100.00%

Ingresos por Clasificar a Corto Plazo

Concepto	Importe	%
Ingresos por clasificar	\$ 60,297.00	100.00%

• Pasivo No Circulante

Destacan entre las principales partidas del Pasivo No Circulante las siguientes:

Concepto	2022	%
Préstamos de la deuda pública interna por pagar a Largo Plazo	\$ 1,643,678.25	100.00%
Suma de Pasivos a Largo Plazo	\$ 1,643,678.25	100.00%

II) NOTAS AL ESTADO DE ACTIVIDADES

Ingresos de Gestión

NOTA 6


Concepto	Importe	%
Impuestos	\$ 983,436.07	1.19%
Derechos	\$ 1,629,181.33	1.98%
Participaciones	\$ 29,511,433.16	35.79%
Aportaciones	\$ 50,338,520.45	61.04%
Subtotal Aportaciones	\$ 82,462,571.01	100.00%
	\$.00	0.00%
	\$.00	0.00%

ELABORÓ:


Alpella E. Lopez



[Signature]



[Signature]



AUTORIZÓ:

MUNICIPIO DE ESPITA
NOTAS A LOS ESTADOS FINANCIEROS

	Subtotal Capacitación y Consultoría	\$	\$.00	0.00%
			-	0.00%
	Subtotal Venta de Publicaciones	\$	\$.00	0.00%
			-	0.00%
	Otros ingresos		\$.00	0.00%
	Subtotal Otros	\$	-	0.00%
			-	0.00%
	Derivados de Productos Financieros		\$ 39.07	0.00%
	Subtotal Productos Financieros	\$	39.07	0.00%
	Suma	\$	82,462,610.08	100.00%

Gastos y Otras Pérdidas:

NOTA 7

Concepto	Importe
Gastos de Funcionamiento	\$ 34,385,684.14
Transferencias, Asignaciones, subsidios y otras ayudas	\$ 2,691,668.05
Participaciones y Aportaciones	\$.00
Intereses, Comisiones y otros gastos de la deuda pública	\$ 75,428.13
Otros gastos y pérdidas Extraordinarias	\$.00
Suma de GASTOS Y OTRAS PÉRDIDAS	\$ 37,152,780.32

A su vez se presentan aquellos rubros que en forma individual representan el 8.0% o más del total de los gastos:

Concepto	Importe	%
Energía eléctrica	\$ 5,950,265.41	16.0%
Salarios al personal de base	\$ 16,860,505.09	45.4%
Suma de rubros que representan el 8% o mas del total de los gastos	\$ 22,810,770.50	61.4%

III) NOTAS AL ESTADO DE VARIACIÓN EN LA HACIENDA PÚBLICA

NOTA 8

En el periodo que se informa no hubo variaciones al Patrimonio Contribuido En el periodo que se informa el patrimonio generado, procede de la recepción de las aportaciones ordinarias tanto por las entidades federativas y la Secretaría de Hacienda y Crédito Público, así como por la recepción de aportaciones extraordinarias tanto de entidades federativas y municipios.

IV) NOTAS AL ESTADO DE FLUJOS DE EFECTIVO

NOTA 9


ELABORÓ:

M. Pablos E. Olvera



[Signature]

8 / 9



[Signature]



AUTORIZÓ:

1. **Efectivo y equivalentes**
Se presenta el análisis de las cifras del periodo actual 2022 y periodo anterior 2021 del Efectivo y Equivalentes al Efectivo, al Final del Ejercicio del Estado de Flujos de Efectivo, respecto a la composición del rubro de Efectivo y Equivalentes:

Concepto	2023	2022
Efectivo	843,803.62	\$ 20,571.57
Bancos/Tesorería	\$ 7,968,180.10	\$ 5,314,008.72
Bancos/Dependencias y Otros		
Inversiones Temporales (Hasta 3 meses)	\$ 735,742.84	\$ 31,670.92
Fondos con Afectación Específica		
Depósitos de Fondos de Terceros en Garantía y/o Administración	0.00	\$.00
Otros Efectivos y Equivalentes	0.00	\$.00
Total de Efectivo y Equivalentes	\$ 9,547,726.56	\$ 5,366,251.21

Conciliación de los Flujos de Efectivo Netos de las Actividades de Operación y los saldos de Resultados del Ejercicio (Ahorro/Desahorro).

	2022	2021
Resultados del Ejercicio Ahorro/Desahorro	\$45,468,002.78	\$44,419,315.93
Movimientos de partidas (o rubros) que no afectan al		
Depreciación	\$0.00	\$0.00
Amortización	\$0.00	\$0.00
Incrementos en las provisiones	\$0.00	\$0.00
Incremento en inversiones producido por revaluación	\$0.00	\$0.00
Ganancia/pérdida en venta de propiedad, planta y equipo	\$0.00	\$0.00
Incremento en cuentas por cobrar	\$0.00	\$0.00
Flujos de Efectivo Netos de las Actividades de Operación	\$43,998,780.54	\$44,044,478.66

"Bajo protesta de decir verdad declaramos que los estados financieros y sus notas, son razonablemente correctos y son responsabilidad del emisor".

Marta E. Mena A.
C. MARTHA EUGENIA MENA ALCOCER
PRESIDENTA MUNICIPAL



C. Georgina Gelyv Martínez Cortés
C. GEORGINA GELIV MARTINEZ CORTES
TESORERA MUNICIPAL



ELABORÓ:

[Signature]



9 / 9

AUTORIZÓ:



Utr: supervisor
Rep: rptEstadoAnaliticoDeActivosYPasivos_R

Municipio de Espita
Estado de Yucatán
Estado Analítico del Activo
Del 01/ene./2023 al 30/sep./2023
(Cifras en Pesos)

Fecha y hora de Impresión | 15/nov./2023
09:44 a. m.

Concepto	Saldo Inicial	Cargos del periodo	Abonos del periodo	Saldo Final	Variación del Periodo
ACTIVO	\$248,915,200.46	\$217,119,080.88	\$175,617,628.66	\$290,416,652.68	\$41,501,452.22
ACTIVO CIRCULANTE	\$11,974,410.36	\$181,301,417.49	\$175,617,628.66	\$17,658,199.19	\$5,683,788.83
Efectivo y Equivalentes	\$5,297,808.74	\$96,193,280.83	\$91,951,385.17	\$9,539,704.40	\$4,241,895.66
Derechos a Recibir Efectivo o Equivalentes	\$6,544,118.30	\$82,983,693.64	\$83,026,399.08	\$6,501,412.86	-\$42,705.44
Derechos a Recibir Bienes o Servicios	\$132,483.32	\$2,124,443.02	\$639,844.41	\$1,617,081.93	\$1,484,598.61
Inventarios	\$0.00	\$0.00	\$0.00	\$0.00	\$0.00
Almacenes	\$0.00	\$0.00	\$0.00	\$0.00	\$0.00
Estimación por Pérdida o Deterioro de Activos Circulantes	\$0.00	\$0.00	\$0.00	\$0.00	\$0.00
Otros Activos Circulantes	\$0.00	\$0.00	\$0.00	\$0.00	\$0.00
ACTIVO NO CIRCULANTE	\$236,940,790.10	\$35,817,663.39	\$0.00	\$272,758,453.49	\$35,817,663.39
Inversiones Financieras a Largo Plazo	\$0.00	\$0.00	\$0.00	\$0.00	\$0.00
Derechos a Recibir Efectivo o Equivalentes a Largo Plazo	\$0.00	\$0.00	\$0.00	\$0.00	\$0.00
Bienes Inmuebles, Infraestructura y Construcciones en Proceso	\$229,382,884.14	\$35,253,123.07	\$0.00	\$264,636,007.21	\$35,253,123.07
Bienes Muebles	\$6,623,778.14	\$564,540.32	\$0.00	\$7,188,318.46	\$564,540.32
Activos Intangibles	\$10,718.40	\$0.00	\$0.00	\$10,718.40	\$0.00
Depreciación, Deterioro y Amortización Acumulada de Bienes	\$0.00	\$0.00	\$0.00	\$0.00	\$0.00
Activos Diferidos	\$923,409.42	\$0.00	\$0.00	\$923,409.42	\$0.00
Estimación por Pérdida o Deterioro de Activos no Circulantes	\$0.00	\$0.00	\$0.00	\$0.00	\$0.00
Otros Activos no Circulantes	\$0.00	\$0.00	\$0.00	\$0.00	\$0.00

"Bajo protesta de decir verdad declaramos que los Estados Financieros y sus notas, son razonablemente correctos y son responsabilidad del emisor."

C. MARTHA EUGENIA MENA ALCOCER
PRESIDENTA MUNICIPAL



C. GEORGINA GELVY MARTINEZ COLTES
TESORERO MUNICIPAL






Ustr: supervisor
 Rep: rptEstadoAnaliticoDeudaYPasivos

Municipio de Espita
Estado de Yucatán
Estado Analítico de la Deuda y Otros Pasivos
Del 01/ene./2023 Al 30/sep./2023
 (Cifras en Pesos)

Fecha y hora de Impresión | 15/nov./2023 | 09:48 a. m.

Denominación de las Deudas	Moneda de Contratación	Institución o País Acreedor	Saldo Inicial del Periodo	Saldo Final del Periodo
DEUDA PÚBLICA				
Corto Plazo				
Deuda Interna				
Instituciones de Crédito	Peso	México	-\$965,675.16	-\$1,069,154.87
Títulos y Valores	Peso	México	\$0.00	\$0.00
Arrendamientos Financieros	Peso	México	\$0.00	\$0.00
Deuda Externa				
Organismos Financieros Internacionales	Peso	México	\$0.00	\$0.00
Deuda Bilateral	Peso	México	\$0.00	\$0.00
Títulos y Valores	Peso	México	\$0.00	\$0.00
Arrendamientos Financieros	Peso	México	\$0.00	\$0.00
Subtotal de Deuda Pública a Corto Plazo	Peso	México	-\$965,675.16	-\$1,069,154.87
Largo Plazo				
Deuda Interna				
Instituciones de Crédito	Peso	México	\$1,643,678.25	\$1,643,678.25
Títulos y Valores	Peso	México	\$0.00	\$0.00
Arrendamientos Financieros	Peso	México	\$0.00	\$0.00
Deuda Externa				
Organismos Financieros Internacionales	Peso	México	\$0.00	\$0.00
Deuda Bilateral	Peso	México	\$0.00	\$0.00
Títulos y Valores	Peso	México	\$0.00	\$0.00
Arrendamientos Financieros	Peso	México	\$0.00	\$0.00
Subtotal de Deuda Pública a Largo Plazo	Peso	México	\$1,643,678.25	\$1,643,678.25
Total de Otros Pasivos	Peso	México	\$10,161,798.92	\$6,289,351.82
Total de Deuda Pública y Otros Pasivos	Peso	México	\$10,839,802.01	\$6,863,875.20

[Handwritten signature]

[Handwritten signature]

[Handwritten signature]

[Handwritten signature]



Usr: supervisor
Rep: rptEstadoAnaliticoDeudaYPasivos

Municipio de Espita
Estado de Yucatán
Estado Analítico de la Deuda y Otros Pasivos
Del 01/ene./2023 Al 30/sep./2023
(Cifras en Pesos)

Fecha y hora de Impresión | 15/nov./2023
09:48 a. m.

Denominación de las Deudas	Moneda de Contratación	Institución o País Acreedor	Saldo Inicial del Periodo	Saldo Final del Periodo

*Bajo protesta de decir verdad declaramos que los Estados Financieros y sus notas, son razonablemente correctos y son responsabilidad del emisor.


C. MARTHA EUGENIA MENA ALCOCER
PRESIDENTA MUNICIPAL




C. GEORGINA DELIVY MARTINEZ CORTEZ
TESORERO MUNICIPAL




C. MARTHA EUGENIA MENA ALCOCER
PRESIDENTA MUNICIPAL





Municipio de Espita
Estado de Yucatán
Informe sobre Pasivos Contingentes
al 30/sep./2023

Usu: supervisor
Rep: rptPasivosContingentes

Fecha y hora de Impresión | 13/nov./2023
03:27 p. m.

“En Cumplimiento a lo dispuesto en los artículos 46, Fracción I, Inciso f), y 52 de la Ley General de Contabilidad Gubernamental y de conformidad con lo establecido en el Capítulo VII, Numeral, II, Inciso h) del Manual de Contabilidad Gubernamental emitido por el CONAC, el Ente Público informa lo siguiente:”

SIN INFORMACIÓN QUE
REVELAR

“Bajo protesta de decir verdad declaramos que los Estados Financieros y sus notas, son razonablemente correctos y son responsabilidad del emisor”

C. MARTHA EUGENIA MENA ALCOCER

PRESIDENTA MUNICIPAL



C. GEORGINA GELVY MARTINEZ CORTES

TESORERO MUNICIPAL





Ustr: supervisor
Rep: rptEstadoPresupuestoIngresosRB_CP_2019

Municipio de Espita
Estado de Yucatán
Estado Analítico de Ingresos
Del 01/ene./2023 Al 30/sep./2023

Fecha y hora de Impresión | 15/nov./2023 | 09:52 a. m.

Rubro de Ingresos	Ingreso					Diferencia (6=5-1)
	Estimado (1)	Ampliaciones y Reducciones (2)	Modificado (3=1+2)	Devengado (4)	Recaudado (5)	
IMPUESTOS	\$365,849.06	\$0.00	\$365,849.06	\$983,436.07	\$983,436.07	617,587.01
CUOTAS Y APORTACIONES DE SEGURIDAD SOCIAL	\$0.00	\$0.00	\$0.00	\$0.00	\$0.00	0.00
CONTRIBUCIONES DE MEJORAS	\$4,924.68	\$0.00	\$4,924.68	\$0.00	\$0.00	-4,924.68
DERECHOS	\$1,074,950.89	\$0.00	\$1,074,950.89	\$1,629,181.33	\$1,629,181.33	554,230.44
PRODUCTOS	\$11,786.28	\$0.00	\$11,786.28	\$39.07	\$39.07	-11,747.21
APROVECHAMIENTOS	\$0.00	\$0.00	\$0.00	\$0.00	\$0.00	0.00
INGRESOS POR VENTA DE BIENES, PRESTACIÓN DE SERVICIOS Y OTROS	\$2,272.37	\$0.00	\$2,272.37	\$0.00	\$0.00	-2,272.37
INGRESOS PARTICIPACIONES, APORTACIONES, CONVENIOS, INCENTIVOS DERIVADOS DE LA COLABORACIÓN FISCAL Y FONDOS DISTINTOS DE APORTACIONES TRANSFERENCIAS, ASIGNACIONES, SUBSIDIOS Y SUBVENCIÓNES, Y PENSIONES Y JUBILACIONES	\$97,550,090.47	\$0.00	\$97,550,090.47	\$80,008,123.61	\$80,008,123.61	-17,541,966.86
INGRESOS DERIVADOS DE FINANCIAMIENTOS	\$0.00	\$0.00	\$0.00	\$0.00	\$0.00	0.00
Total	\$99,009,873.75	\$0.00	\$99,009,873.75	\$82,620,780.08	\$82,620,780.08	-16,389,093.67
Ingresos Excedentes						-16,389,093.67

Alfonsa Elber

[Signature]

[Signature]

Municipio de Espita
Estado de Yucatán
Estado Analítico de Ingresos
Del 01/ene./2023 Al 30/sep./2023

Fecha y hora de Impresión | 15/nov./2023 | 09:52 a. m.

Estado Analítico de Ingresos por Fuente de Financiamiento	Ingreso					Diferencia
	Estimado (1)	Ampliaciones y Reducciones (2)	Modificado (3=1+2)	Devengado (4)	Recaudado (5)	
Ingresos del Poder Ejecutivo Federal o Estatal y de los Municipios						
IMPUESTOS	\$365,849.06	\$0.00	\$365,849.06	\$983,436.07	\$983,436.07	617,587.01
CUOTAS Y APORTACIONES DE SEGURIDAD SOCIAL	\$0.00	\$0.00	\$0.00	\$0.00	\$0.00	0.00
CONTRIBUCIONES DE MEJORAS	\$4,924.68	\$0.00	\$4,924.68	\$0.00	\$0.00	-4,924.68
DERECHOS	\$1,074,950.89	\$0.00	\$1,074,950.89	\$1,629,181.33	\$1,629,181.33	554,230.44
PRODUCTOS	\$11,786.28	\$0.00	\$11,786.28	\$39.07	\$39.07	-11,747.21
APROVECHAMIENTOS	\$0.00	\$0.00	\$0.00	\$0.00	\$0.00	0.00
PARTICIPACIONES, APORTACIONES, CONVENIOS, INCENTIVOS, DERIVADOS DE LA COLABORACION FISCAL Y FONDOS DISTINTOS DE APORTACIONES	\$97,550,090.47	\$0.00	\$97,550,090.47	\$80,008,123.61	\$80,008,123.61	-17,541,966.86
TRANSFERENCIAS, ASIGNACIONES, SUBSIDIOS Y SUBVENCIONES, Y PENSIONES Y JUBILACIONES	\$0.00	\$0.00	\$0.00	\$0.00	\$0.00	0.00
Ingresos de los Entes Públicos de los Poderes Legislativo y Judicial, de los Organos Autónomos y del Sector Paraestatal o Paramunicipal, así como de las Empresas Productivas del Estado						
CUOTAS Y APORTACIONES DE SEGURIDAD SOCIAL	\$0.00	\$0.00	\$0.00	\$0.00	\$0.00	0.00
PRODUCTOS	\$0.00	\$0.00	\$0.00	\$0.00	\$0.00	0.00
INGRESOS POR VENTA DE BIENES, PRESTACIÓN DE SERVICIOS Y OTROS INGRESOS	\$2,272.37	\$0.00	\$2,272.37	\$0.00	\$0.00	-2,272.37
TRANSFERENCIAS, ASIGNACIONES, SUBSIDIOS Y SUBVENCIONES, Y PENSIONES Y JUBILACIONES	\$0.00	\$0.00	\$0.00	\$0.00	\$0.00	0.00
Ingresos Derivados de Financiamiento						
INGRESOS DERIVADOS DE FINANCIAMIENTOS	\$0.00	\$0.00	\$0.00	\$0.00	\$0.00	0.00
Total	\$99,009,873.75	\$0.00	\$99,009,873.75	\$82,620,780.08	\$82,620,780.08	-16,389,093.67
Ingresos Excedentes						

M. Paula E. Herrera



[Signature]



[Signature]



Municipio de Espita
Estado de Yucatán
Estado Analítico de Ingresos
Del 01/ene./2023 Al 30/sep./2023

Fecha y hora de impresión
15/nov./2023 09:52 a. m.



C. MARTHA EUGENIA MENA AL COCER
PRESIDENTA MUNICIPAL





C. GEORGINA GELVY MARTINEZ CORTES
TESORERA MUNICIPAL









Gobierno (Federal/Estatal/Municipal) de Municipio de Espita

Estado Analítico del Ejercicio del Presupuesto de Egresos

Usr: supervisor
Rep: rptEstadoPresupuestoEgresos_UA3_GB_SC

Clasificación Administrativa
Del 01/ene./2023 Al 30/sep./2023

Fecha y hora de Impresión
15/nov./2023
09:54 a. m.

Concepto	Egresos					Subejercicio 6 = (3 - 4)
	Aprobado 1	Ampliaciones / (Reducciones) 2	Modificado 3=(1+2)	Devengado 4	Pagado 5	
PODER EJECUTIVO	\$0.00	\$0.00	\$0.00	\$0.00	\$0.00	\$0.00
PODER LEGISLATIVO	\$0.00	\$0.00	\$0.00	\$0.00	\$0.00	\$0.00
PODER JUDICIAL	\$0.00	\$0.00	\$0.00	\$0.00	\$0.00	\$0.00
ORGANOS AUTÓNOMOS	\$99,009,873.75	\$3,737,641.72	\$102,747,515.47	\$76,834,237.07	\$76,820,237.07	\$25,913,278.40
TOTAL DEL GASTO	\$99,009,873.75	\$3,737,641.72	\$102,747,515.47	\$76,834,237.07	\$76,820,237.07	\$25,913,278.40


Marta Eugenia Mena Alcocer

C. MARTHA EUGENIA MENA ALCOCER
PRESIDENTA MUNICIPAL



Georgina Gelly Martínez Cornejo

C. GEORGINA GELVY MARTINEZ CORNEJO
TESORERO MUNICIPAL



[Signature]





Ustr: supervisor
 Rep: rptEstadoPresupuestoEgresos_CP_CTO

Municipio de Espita
Estado de Yucatán
Estado Analítico del Ejercicio del Presupuesto de Egresos
Clasificación por Objeto del Gasto (Capítulo y Concepto)
 | Del 01/ene./2023 Al 30/sep./2023

Fecha y hora de Impresión | 15/nov./2023
 09:53 a. m.

Concepto	Egresos						Subejercicio
	Aprobado	Ampliaciones / (Reducciones)	Modificado	Devengado	Pagado		
	1	2	3=(1+2)	4	5	6 = (3 - 4)	
SERVICIOS PERSONALES							
REMUNERACIONES AL PERSONAL DE CARÁCTER PERMANENTE	\$22,769,538.56	\$0.00	\$22,769,538.56	\$16,860,505.09	\$16,860,505.09	\$5,909,033.47	
REMUNERACIONES ADICIONALES Y ESPECIALES	\$21,863,983.93	\$0.00	\$21,863,983.93	\$16,856,312.89	\$16,856,312.89	\$5,007,671.04	
REMUNERACION DE CARÁCTER EVENTUAL	\$0.00	\$0.00	\$0.00	\$0.00	\$0.00	\$0.00	\$0.00
SEGURIDAD SOCIAL	\$896,599.37	\$0.00	\$896,599.37	\$4,192.20	\$4,192.20	\$892,407.17	
OTRAS PRESTACIONES SOCIALES Y ECONÓMICAS	\$0.00	\$0.00	\$0.00	\$0.00	\$0.00	\$0.00	\$0.00
PREVISIONES	\$8,955.26	\$0.00	\$8,955.26	\$0.00	\$0.00	\$8,955.26	
PAGO DE ESTÍMULOS A SERVIDORES PÚBLICOS	\$0.00	\$0.00	\$0.00	\$0.00	\$0.00	\$0.00	\$0.00
MATERIALES Y SUMINISTROS							
MATERIALES DE ADMINISTRACIÓN, EMISIÓN DE DOCUMENTOS Y ARTICULOS OFICIALES	\$7,194,473.24	\$0.00	\$6,265,219.24	\$5,458,261.58	\$5,458,261.58	\$806,957.66	
ALIMENTOS Y UTENSILIOS	\$903,916.49	\$0.00	\$903,916.49	\$582,745.94	\$582,745.94	\$321,170.55	
MATERIAS PRIMAS Y MATERIALES DE PRODUCCIÓN Y COMERCIALIZACIÓN	\$52,363.11	-\$500.00	\$51,863.11	\$0.00	\$0.00	\$51,863.11	
MATERIALES Y ARTICULOS DE CONSTRUCCIÓN Y DE REPARACIÓN	\$0.00	\$0.00	\$0.00	\$0.00	\$0.00	\$0.00	\$0.00
PRODUCTOS QUÍMICOS, FARMACÉUTICOS Y DE LABORATORIO	\$2,812,306.29	-\$668,634.00	\$2,143,672.29	\$2,301,637.72	\$2,301,637.72	-\$157,965.43	
COMBUSTIBLES, LUBRICANTES Y ADITIVOS	\$449,300.28	-\$10,000.00	\$439,300.28	\$90,475.42	\$90,475.42	\$348,824.86	
VESTUARIO, BLANCOS, PRENDAS DE PROTECCIÓN Y ARTICULOS DEPORTIVOS	\$2,421,256.63	-\$254,020.00	\$2,167,236.63	\$1,960,414.68	\$1,960,414.68	\$206,821.95	
MATERIALES Y SUMINISTROS PARA SEGURIDAD	\$271,384.09	\$0.00	\$271,384.09	\$249,928.74	\$249,928.74	\$21,455.35	
HERRAMIENTAS, REFACCIONES Y ACCESORIOS MENORES	\$0.00	\$0.00	\$0.00	\$0.00	\$0.00	\$0.00	\$0.00
SERVICIOS GENERALES							
SERVICIOS BÁSICOS	\$283,946.35	\$3,900.00	\$287,846.35	\$273,059.08	\$273,059.08	\$14,787.27	
SERVICIOS DE ARRENDAMIENTO	\$16,268,206.85	-\$1,270,253.19	\$14,997,953.66	\$12,066,917.47	\$12,052,917.47	\$2,931,036.19	
SERVICIOS PROFESIONALES, CIENTÍFICOS, TÉCNICOS Y OTROS SERVICIOS	\$8,797,392.20	-\$500,000.00	\$8,297,392.20	\$6,000,145.41	\$6,000,145.41	\$2,297,246.79	
SERVICIOS FINANCIEROS, BANCARIOS Y COMERCIALES	\$1,833,985.28	\$13,400.00	\$1,847,385.28	\$1,199,805.48	\$1,199,805.48	\$647,579.80	
SERVICIOS DE INSTALACIÓN, REPARACIÓN, MANTENIMIENTO Y CONSERVACIÓN	\$2,674,733.38	-\$279,947.04	\$2,394,786.34	\$2,139,450.95	\$2,139,450.95	\$255,335.39	
SERVICIOS DE COMUNICACIÓN SOCIAL Y PUBLICIDAD	\$171,391.75	-\$100,000.00	\$71,391.75	\$20,444.25	\$20,444.25	\$50,947.50	
SERVICIOS DE TRASLADO Y VIÁTICOS	\$1,773,786.53	-\$391,471.26	\$1,382,315.27	\$1,720,549.42	\$1,706,549.42	-\$338,234.15	
SERVICIOS OFICIALES	\$327,574.63	\$0.00	\$327,574.63	\$285,072.50	\$285,072.50	\$42,502.13	
OTROS SERVICIOS GENERALES	\$0.00	\$0.00	\$0.00	\$0.00	\$0.00	\$0.00	\$0.00
TRANSFERENCIAS, ASIGNACIONES, SUBSIDIOS Y OTRAS AYUDAS							
TRANSFERENCIAS INTERNAS Y ASIGNACIONES AL SECTOR PÚBLICO	\$522,403.58	-\$135,000.00	\$387,403.58	\$476,206.46	\$476,206.46	-\$88,802.88	
	\$166,939.50	-\$122,765.11	\$289,704.61	\$225,243.00	\$225,243.00	\$64,461.61	
	\$2,737,926.96	-\$99,857.45	\$2,638,069.51	\$2,691,668.05	\$2,691,668.05	-\$53,598.54	
	\$0.00	\$0.00	\$0.00	\$0.00	\$0.00	\$0.00	\$0.00

[Handwritten signature]

[Handwritten signature]

[Handwritten signature]







Municipio de Espita Estado de Yucatán

Estado Analítico del Ejercicio del Presupuesto de Egresos Clasificación por Objeto del Gasto (Capítulo y Concepto)

Del 01/ene./2023 Al 30/sep./2023

Fecha y hora de Impresión | 15/nov./2023
09:53 a. m.

Concepto	Egresos					Subejercicio
	Aprobado	Ampliaciones / (Reducciones)	Modificado	Devengado	Pagado	
	1	2	3=(1+2)	4	5	6 = (3 - 4)
TRANSFERENCIAS AL RESTO DEL SECTOR PÚBLICO						
SUBSIDIOS Y SUBVENCIONES	\$0.00	\$0.00	\$0.00	\$0.00	\$0.00	\$0.00
AYUDAS SOCIALES	\$2,737,926.96	-\$99,857.45	\$2,638,069.51	\$2,691,668.05	\$2,691,668.05	-\$53,598.54
PENSIONES Y JUBILACIONES	\$0.00	\$0.00	\$0.00	\$0.00	\$0.00	\$0.00
TRANSFERENCIAS A FIDEICOMISOS, MANDATOS Y OTROS ANALOGOS	\$0.00	\$0.00	\$0.00	\$0.00	\$0.00	\$0.00
TRANSFERENCIAS A LA SEGURIDAD SOCIAL	\$0.00	\$0.00	\$0.00	\$0.00	\$0.00	\$0.00
DONATIVOS	\$0.00	\$0.00	\$0.00	\$0.00	\$0.00	\$0.00
TRANSFERENCIAS AL EXTERIOR	\$0.00	\$0.00	\$0.00	\$0.00	\$0.00	\$0.00
BIENES MUEBLES, INMUEBLES E INTANGIBLES						
MOBILIARIO Y EQUIPO DE ADMINISTRACIÓN	\$539,924.12	-\$475,128.74	\$64,795.38	\$0.00	\$0.00	\$64,795.38
MOBILIARIO Y EQUIPO EDUCACIONAL Y RECREATIVO	\$0.00	\$0.00	\$0.00	\$0.00	\$0.00	\$0.00
EQUIPO E INSTRUMENTAL MÉDICO Y DE LABORATORIO	\$0.00	\$0.00	\$0.00	\$0.00	\$0.00	\$0.00
VEHÍCULOS Y EQUIPO DE TRANSPORTE	\$729,956.42	\$362,181.93	\$1,092,138.35	\$332,450.00	\$332,450.00	\$759,688.35
EQUIPO DE DEFENSA Y SEGURIDAD	\$0.00	\$0.00	\$0.00	\$0.00	\$0.00	\$0.00
MAQUINARIA, OTROS EQUIPOS Y HERRAMIENTAS	\$88,953.84	\$207,020.00	\$295,973.84	\$232,090.32	\$232,090.32	\$63,883.52
ACTIVOS BIOLÓGICOS	\$0.00	\$0.00	\$0.00	\$0.00	\$0.00	\$0.00
BIENES INMUEBLES	\$0.00	\$0.00	\$0.00	\$0.00	\$0.00	\$0.00
ACTIVOS INTANGIBLES	\$0.00	\$0.00	\$0.00	\$0.00	\$0.00	\$0.00
INVERSIÓN PÚBLICA						
OBRA PÚBLICA EN BIENES DE DOMINIO PÚBLICO	\$48,385,932.37	\$2,175,291.45	\$50,561,223.82	\$35,235,745.82	\$35,235,745.82	\$15,325,478.00
OBRA PÚBLICA EN BIENES PROPIOS	\$0.00	\$0.00	\$0.00	\$0.00	\$0.00	\$0.00
PROYECTOS PRODUCTIVOS Y ACCIONES DE FOMENTO	\$0.00	\$0.00	\$0.00	\$0.00	\$0.00	\$0.00
INVERSIONES FINANCIERAS Y OTRAS PROVISIONES						
INVERSIONES PARA EL FOMENTO DE ACTIVIDADES PRODUCTIVAS	\$0.00	\$0.00	\$0.00	\$0.00	\$0.00	\$0.00
ACCIONES Y PARTICIPACIONES DE CAPITAL	\$0.00	\$0.00	\$0.00	\$0.00	\$0.00	\$0.00
COMPRA DE TÍTULOS Y VALORES	\$0.00	\$0.00	\$0.00	\$0.00	\$0.00	\$0.00
CONCESIÓN DE PRÉSTAMOS	\$0.00	\$0.00	\$0.00	\$0.00	\$0.00	\$0.00
INVERSIONES EN FIDEICOMISOS, MANDATOS Y OTROS ANALOGOS	\$0.00	\$0.00	\$0.00	\$0.00	\$0.00	\$0.00
OTRAS INVERSIONES FINANCIERAS	\$0.00	\$0.00	\$0.00	\$0.00	\$0.00	\$0.00
PROVISIONES PARA CONTINGENCIAS Y OTRAS EROGACIONES ESPECIALES	\$0.00	\$0.00	\$0.00	\$0.00	\$0.00	\$0.00
PARTICIPACIONES Y APORTACIONES						
PARTICIPACIONES	\$0.00	\$0.00	\$0.00	\$0.00	\$0.00	\$0.00
APORTACIONES	\$0.00	\$0.00	\$0.00	\$0.00	\$0.00	\$0.00
CONVENIOS	\$0.00	\$0.00	\$0.00	\$0.00	\$0.00	\$0.00
DEUDA PÚBLICA						
	\$294,961.39	\$0.00	\$4,062,603.11	\$3,956,598.74	\$3,956,598.74	\$106,004.37



Alfonso E. López D.

[Signature]

[Signature]


[Signature]




Municipio de Espita
Estado de Yucatán
Estado Analítico del Ejercicio del Presupuesto de Egresos
Clasificación por Objeto del Gasto (Capítulo y Concepto)
 | Del 01/ene./2023 Al 30/sep./2023

Concepto	Egresos					Subejercicio
	Aprobado	Ampliaciones / (Reducciones)	Modificado	Devengado	Pagado	
	1	2	3=(1+2)	4	5	6=(3+4)
AMORTIZACIÓN DE LA DEUDA PÚBLICA	\$166,295.65	\$0.00	\$166,295.65	\$103,479.71	\$103,479.71	\$62,815.94
INTERESES DE LA DEUDA PÚBLICA	\$106,253.28	\$0.00	\$106,253.28	\$75,428.13	\$75,428.13	\$30,825.15
COMISIONES DE LA DEUDA PÚBLICA	\$0.00	\$0.00	\$0.00	\$0.00	\$0.00	\$0.00
GASTOS DE LA DEUDA PÚBLICA	\$0.00	\$0.00	\$0.00	\$0.00	\$0.00	\$0.00
COSTOS POR COBERTURAS	\$0.00	\$0.00	\$0.00	\$0.00	\$0.00	\$0.00
APOYOS FINANCIEROS	\$0.00	\$0.00	\$0.00	\$0.00	\$0.00	\$0.00
ADEUDOS DE EJERCICIOS FISCALES ANTERIORES (ADEFAS)	\$22,412.46	\$3,767,641.72	\$3,790,054.18	\$3,777,690.90	\$3,777,690.90	\$12,363.28
Total del Gasto	\$99,009,873.75	\$3,737,641.72	\$102,747,515.47	\$76,834,237.07	\$76,820,237.07	\$25,913,278.40

Marta E. Utrera A.
 C. MARTHA EUGENIA MENA ALCOCER
 PRESIDENTA MUNICIPAL



Georgina Delvy Martínez Cortés
 C. GEORGINA DELVY MARTINEZ CORTES
 TESORERO MUNICIPAL





Usr: supervisor
Rep: rptEstadoPresupuestoEgresos_CL2

Municipio de Espita
Estado de Yucatán
Estado Analítico del Ejercicio del Presupuesto de Egresos
Clasificación Económica (por Tipo de Gasto)
Del 01/ene./2023 Al 30/sep./2023

Fecha y hora de Impresión
15/nov./2023
09:53 a. m.

Concepto	Egresos					Subejercicio 6 = (3 - 4)
	Aprobado 1	Ampliaciones / (Reducciones) 2	Modificado 3=(1+2)	Devengado 4	Pagado 5	
Gasto Corriente	\$49,076,398.89	-\$2,299,364.64	\$46,777,034.25	\$37,152,780.32	\$37,138,780.32	\$9,624,253.93
Gasto de Capital	\$49,744,766.75	\$2,269,364.64	\$52,014,131.39	\$35,800,286.14	\$35,800,286.14	\$16,213,845.25
Amortización de la deuda y disminución de pasivos	\$188,708.11	\$3,767,641.72	\$3,956,349.83	\$3,881,170.61	\$3,881,170.61	\$75,179.22
Pensiones y Jubilaciones	\$0.00	\$0.00	\$0.00	\$0.00	\$0.00	\$0.00
Participaciones	\$0.00	\$0.00	\$0.00	\$0.00	\$0.00	\$0.00
Total del Gasto	\$99,009,873.75	\$3,737,641.72	\$102,747,515.47	\$76,834,237.07	\$76,820,237.07	\$25,913,278.40

Marta E. Mena
C. MARTHA EUGENIA MENA ALCÓCER
PRESIDENTA MUNICIPAL



Georgina Gelly Martínez
C. GEORGINA GELLY MARTINEZ
TESORERO MUNICIPAL



Marta E. Mena






Usr: supervisor
 Rep: rptEstadoPresupuestoEgresos_FN3

Municipio de Espita
Estado de Yucatán
Estado Analítico del Ejercicio del Presupuesto de Egresos
Clasificación Funcional (Finalidad y Función)
 | Del 01/ene./2023 Al 30/sep./2023

Fecha y hora de Impresión 15/nov./2023 09:54 a. m.

Concepto	Egresos					Subejercicio
	Aprobado	Ampliaciones / (Reducciones)	Modificado	Devengado	Pagado	
	1	2	3=(1+2)	4	5	6 = (3 - 4)
GOBIERNO	\$51,564,128.75	-\$2,898,011.45	\$48,666,117.30	\$38,242,781.41	\$38,228,781.41	\$10,423,335.89
LEGISLACIÓN	\$0.00	\$0.00	\$0.00	\$0.00	\$0.00	\$0.00
JUSTICIA	\$0.00	\$0.00	\$0.00	\$0.00	\$0.00	\$0.00
COORDINACIÓN DE LA POLÍTICA DE GOBIERNO	\$0.00	\$0.00	\$0.00	\$0.00	\$0.00	\$0.00
RELACIONES EXTERIORES	\$0.00	\$0.00	\$0.00	\$0.00	\$0.00	\$0.00
ASUNTOS FINANCIEROS Y HACENDARIOS	\$36,111,373.75	-\$2,584,811.45	\$33,526,562.30	\$28,211,519.02	\$28,197,519.02	\$5,315,043.28
SEGURIDAD NACIONAL	\$0.00	\$0.00	\$0.00	\$0.00	\$0.00	\$0.00
ASUNTOS DE ORDEN PÚBLICO Y DE SEGURIDAD INTERIOR	\$15,452,755.00	-\$313,200.00	\$15,139,555.00	\$10,031,262.39	\$10,031,262.39	\$5,108,292.61
OTROS SERVICIOS GENERALES	\$0.00	\$0.00	\$0.00	\$0.00	\$0.00	\$0.00
DESARROLLO SOCIAL	\$47,445,745.00	\$6,635,653.17	\$54,081,398.17	\$38,591,455.66	\$38,591,455.66	\$15,489,942.51
PROTECCIÓN AMBIENTAL	\$0.00	\$0.00	\$0.00	\$0.00	\$0.00	\$0.00
VIVIENDA Y SERVICIOS A LA COMUNIDAD	\$47,445,745.00	-\$11,074,884.97	\$36,370,860.03	\$21,240,156.45	\$21,240,156.45	\$15,130,703.58
SALUD	\$0.00	\$6,156,169.22	\$6,156,169.22	\$6,156,169.22	\$6,156,169.22	\$0.00
RECREACIÓN, CULTURA Y OTRAS MANIFESTACIONES SOCIALES	\$0.00	\$11,415,168.92	\$11,415,168.92	\$11,055,929.99	\$11,055,929.99	\$359,238.93
EDUCACIÓN	\$0.00	\$0.00	\$0.00	\$0.00	\$0.00	\$0.00
PROTECCIÓN SOCIAL	\$0.00	\$0.00	\$0.00	\$0.00	\$0.00	\$0.00
OTROS ASUNTOS SOCIALES	\$0.00	\$139,200.00	\$139,200.00	\$139,200.00	\$139,200.00	\$0.00
DESARROLLO ECONÓMICO	\$0.00	\$0.00	\$0.00	\$0.00	\$0.00	\$0.00
ASUNTOS ECONÓMICOS, COMERCIALES Y LABORALES EN GENERAL	\$0.00	\$0.00	\$0.00	\$0.00	\$0.00	\$0.00
AGROPECUARIO, SILVICULTURA, PESCA Y CAZA	\$0.00	\$0.00	\$0.00	\$0.00	\$0.00	\$0.00
COMBUSTIBLES Y ENERGÍA	\$0.00	\$0.00	\$0.00	\$0.00	\$0.00	\$0.00
MINERÍA, MANUFACTURAS Y CONSTRUCCIÓN	\$0.00	\$0.00	\$0.00	\$0.00	\$0.00	\$0.00
TRANSPORTE	\$0.00	\$0.00	\$0.00	\$0.00	\$0.00	\$0.00
COMUNICACIONES	\$0.00	\$0.00	\$0.00	\$0.00	\$0.00	\$0.00
TURISMO	\$0.00	\$0.00	\$0.00	\$0.00	\$0.00	\$0.00
CIENCIA, TECNOLOGÍA E INNOVACIÓN	\$0.00	\$0.00	\$0.00	\$0.00	\$0.00	\$0.00
OTRAS INDUSTRIAS Y OTROS ASUNTOS ECONÓMICOS	\$0.00	\$0.00	\$0.00	\$0.00	\$0.00	\$0.00
OTRAS NO CLASIFICADAS EN FUNCIONES ANTERIORES	\$0.00	\$0.00	\$0.00	\$0.00	\$0.00	\$0.00
TRANSACCIONES DE LA DEUDA PÚBLICA / COSTO FINANCIERO DE LA DEUDA	\$0.00	\$0.00	\$0.00	\$0.00	\$0.00	\$0.00
TRANSFERENCIAS, PARTICIPACIONES Y APORTACIONES ENTRE DIFERENTES NIVELES Y ORDENES DE GOBIERNO	\$0.00	\$0.00	\$0.00	\$0.00	\$0.00	\$0.00
SANEAMIENTO DEL SISTEMA FINANCIERO	\$0.00	\$0.00	\$0.00	\$0.00	\$0.00	\$0.00
ADEUDOS DE EJERCICIOS FISCALES ANTERIORES	\$0.00	\$0.00	\$0.00	\$0.00	\$0.00	\$0.00



[Handwritten signatures and initials in blue ink]



Utr: supervisor
Rep: rptEstadoPresupuestoEgresos_FN3

Municipio de Espita Estado de Yucatán Estado Analítico del Ejercicio del Presupuesto de Egresos Clasificación Funcional (Finalidad y Función)

Del 01/ene./2023 Al 30/sep./2023

Fecha y hora de Impresión | 15/nov./2023
09:54 a. m.

Concepto	Egresos					Subejercicio
	Aprobado	Ampliaciones / (Reducciones)	Modificado	Devengado	Pagado	
1	\$99,009,873.75	2 \$3,737,641.72	3=(1+2) \$102,747,515.47	4 \$76,834,237.07	5 \$76,820,237.07	6 = (3 - 4) \$25,913,278.40
Total del Gasto						

[Signature]
C. MARTHA EUGENIA MENA ALCOCER
PRESIDENTA MUNICIPAL



[Signature]
C. GEORGINA GELVY MARTINEZ CORTEZ
TESORERO MUNICIPAL



[Signature]





Municipio de Espita
Estado de Yucatán
Endeudamiento Neto
Del 01/ene./2023 Al 30/sep./2023

Usu: supervisor
Rep: rptEndeudamientoNeto


Fecha y hora de Impresión | 15/nov./2023
09:55 a. m.

Identificación de Crédito o Instrumento	Contratación/Colocación	Amortización	Endeudamiento Neto
	A	B	C=A-B
Créditos Bancarios			
Total Créditos Bancarios	\$0.00	\$103,479.71	-\$103,480.00
Otros Instrumentos de Deuda			
Total Otros Instrumentos de Deuda	\$0.00	\$0.00	\$0.00
Total	\$0.00	\$103,479.71	-\$103,480.00

C. MARTHA EUGENIA MENA ALCOCER
PRESIDENTA MUNICIPAL



C. GEORGINA GELVY MARTÍNEZ-CORTÉS
TESORERO MUNICIPAL





Municipio de Espita
 Estado de Yucatán
 Intereses de la Deuda
 Del 01/ene./2023 Al 30/sep./2023


Usr: supervisor
 Rep: rptInteresesdeLaDeuda

Fecha y hora de Impresión | 15/nov./2023
 09:55 a. m.

Identificación de Crédito o Instrumento	Devengado	Pagado
Créditos Bancarios		
Intereses de la deuda interna con instituciones de crédito	\$75,428.13	\$75,428.13
Total de Intereses de Créditos Bancarios	\$75,428.13	\$75,428.13
Otros Instrumentos de Deuda		
Total de Intereses de Otros Instrumentos de Deuda	\$0.00	\$0.00
Total	\$75,428.13	\$75,428.13

Martha E. Mena A.

C. MARTHA EUGENIA MENA ALCOCER
 PRESIDENTA MUNICIPAL



C. Georgina Gelvy Martínez Cortés

C. GEORGINA GELVY MARTINEZ CORTES
 TESORERO MUNICIPAL



[Signature]





Municipio de Espita
Estado de Yucatán
Indicadores de Postura Fiscal
del 01/ene./2023 al 30/sep./2023
 (Cifras en pesos)

Usr: supervisor
 Rep: rptIndicadoresPosturaFiscal

Fecha y hora de Impresión 15/nov./2023
 09:56 a. m.

Concepto	Estimado / Aprobado	Devengado	Recaudado / Pagado
I. Ingresos Presupuestarios (I=1+2)	\$99,009,873.75	\$82,620,780.08	\$82,620,780.08
1. Ingresos del Gobierno de la Entidad Federativa	\$99,009,873.75	\$82,620,780.08	\$82,620,780.08
2. Ingresos del Sector Paraestatal	\$0.00	\$0.00	\$0.00
II. Egresos Presupuestarios (II=3+4)	\$98,843,578.10	\$76,730,757.36	\$76,716,757.36
3. Egresos del Gobierno de la Entidad Federativa	\$98,843,578.10	\$76,730,757.36	\$76,716,757.36
4. Egresos del Sector Paraestatal	\$0.00	\$0.00	\$0.00
III. Balance Presupuestario (Superávit o Déficit) (III = I - II)	\$166,295.65	\$5,890,022.72	\$5,904,022.72

Concepto	Estimado / Aprobado	Devengado	Recaudado / Pagado
III. Balance Presupuestario (Superávit o Déficit)	\$166,295.65	\$5,890,022.72	\$5,904,022.72
IV. Intereses, Comisiones y Gastos de la Deuda	\$106,253.28	\$75,428.13	\$75,428.13
V. Balance Primario (Superávit o Déficit) (V= III + IV)	\$272,548.93	\$5,965,450.85	\$5,979,450.85

Concepto	Estimado / Aprobado	Devengado	Recaudado / Pagado
A. Financiamiento	\$0.00	\$0.00	\$0.00
B. Amortización de la deuda	\$166,295.65	\$103,479.71	\$103,479.71
C. Financiamiento Neto	-\$166,295.65	-\$103,479.71	-\$103,479.71

Martha E. Mena A.



C. MARTHA EUGENIA MENA ALCOCER
 PRESIDENTA MUNICIPAL

Georgina Gelvy Martínez Cortés



C. GEORGINA GELVY MARTINEZ CORTES
 TESORERA MUNICIPAL

Janina Cortés



SECRETARIA MUNICIPAL



Municipio de Espita
Estado de Yucatán
Gasto por Categoría Programática
Del 01/ene./2023 Al 30/sep./2023

Concepto	Egresos					Subejercicio
	Aprobado	Ampliaciones / (Reducciones)	Modificado	Devengado	Pagado	
1	2	3=(1+2)	4	5	6 = (3 - 4)	
Programas						
Subsidios: Sector Social y Privado o Entidades Federativas y Municipios						
Sujetos a Reglas de Operación	\$0.00	\$0.00	\$0.00	\$0.00	\$0.00	\$0.00
Otros Subsidios	\$0.00	\$0.00	\$0.00	\$0.00	\$0.00	\$0.00
Desempeño de las Funciones						
Prestación de Servicios Públicos	\$0.00	\$2,741,411.45	\$2,741,411.45	\$1,239,583.63	\$1,239,583.63	\$1,501,827.82
Provisión de Bienes Públicos	\$0.00	\$0.00	\$0.00	\$0.00	\$0.00	\$0.00
Planeación, seguimiento y evaluación de políticas públicas	\$0.00	\$0.00	\$0.00	\$0.00	\$0.00	\$0.00
Promoción y fomento	\$0.00	\$0.00	\$0.00	\$0.00	\$0.00	\$0.00
Regulación y supervisión	\$0.00	\$0.00	\$0.00	\$0.00	\$0.00	\$0.00
Funciones de las Fuerzas Armadas (Únicamente Gobierno Federal)	\$0.00	\$0.00	\$0.00	\$0.00	\$0.00	\$0.00
Específicos	\$0.00	\$0.00	\$0.00	\$0.00	\$0.00	\$0.00
Proyectos de Inversión	\$0.00	\$0.00	\$0.00	\$0.00	\$0.00	\$0.00
Administrativos y de Apoyo						
Apoyo al proceso presupuestario y para mejorar la eficiencia institucional	\$0.00	\$0.00	\$0.00	\$0.00	\$0.00	\$0.00
Apoyo a la función pública y al mejoramiento de la gestión	\$36,111,373.75	-\$2,584,811.45	\$33,526,562.30	\$28,211,519.02	\$28,197,519.02	\$5,315,043.28
Operaciones ajenas	\$0.00	\$0.00	\$0.00	\$0.00	\$0.00	\$0.00
Compromisos						
Obligaciones de cumplimiento de resolución jurisdiccional	\$0.00	\$0.00	\$0.00	\$0.00	\$0.00	\$0.00
Desastres Naturales	\$0.00	\$0.00	\$0.00	\$0.00	\$0.00	\$0.00
Obligaciones						
Pensiones y jubilaciones	\$0.00	\$0.00	\$0.00	\$0.00	\$0.00	\$0.00
Aportaciones a la seguridad social	\$0.00	\$0.00	\$0.00	\$0.00	\$0.00	\$0.00
Aportaciones a fondos de estabilización	\$0.00	\$0.00	\$0.00	\$0.00	\$0.00	\$0.00
Aportaciones a fondos de inversión y reestructura de pensiones	\$0.00	\$0.00	\$0.00	\$0.00	\$0.00	\$0.00
Programas de Gasto Federalizado (Gobierno Federal)						
Gasto Federalizado	\$62,898,500.00	\$3,581,041.72	\$66,479,541.72	\$47,383,134.42	\$47,383,134.42	\$19,096,407.30
Participaciones a entidades Federativas y municipios						
Participaciones a entidades Federativas y municipios	\$0.00	\$0.00	\$0.00	\$0.00	\$0.00	\$0.00
Costo financiero, deuda o apoyos a deudores y ahorradores de la banca						
Costo financiero, deuda o apoyos a deudores y ahorradores de la banca	\$0.00	\$0.00	\$0.00	\$0.00	\$0.00	\$0.00
Adeudados de ejercicios fiscales anteriores						
Adeudados de ejercicios fiscales anteriores	\$0.00	\$0.00	\$0.00	\$0.00	\$0.00	\$0.00
Total del Gasto	\$99,009,873.75	\$3,737,641.72	\$102,747,515.47	\$76,834,237.07	\$76,820,237.07	\$25,913,278.40

Marta E. M...

[Signature]

[Signature]

Municipio de Espita
Estado de Yucatán
Gasto por Categoría Programática
Del 01/ene./2023 Al 30/sep./2023

Fecha y | 15/nov./2023
hora de Impresión | 09:56 a. m.

Concepto	Egresos				Subejercicio	
	Aprobado	Ampliaciones / (Reducciones)	Modificado	Devengado		Pagado
1		2	3=(1+2)	4	5	6 = (3 - 4)

Programas

Martha Eugenia Mena Alcocer

C. MARTHA EUGENIA MENA ALCOCER
PRESIDENTA MUNICIPAL



Georgina Gellyv Martínez Cortés

C. GEORGINA GELLYV MARTINEZ CORTES
TESORERO MUNICIPAL




Martha Eugenia Mena Alcocer



MUNICIPIO DE ESPITA YUCATÁN
INDICADORES DE RESULTADOS

DEL 01 DE ENERO AL 30 DE SEPTIEMBRE 2023

PROGRAMA	OBJETIVO	BENEFICIARIOS	META	AVANCE	PERIODICIDAD
EDUCACION Y CULTURA	MEJORAR NIVEL EDUCATIVO	HABITANTES MUNICIPIO Y COMISARIAS	100%	100%	ANUAL
APOYOS DE TRANSPORTE UNIVERSITARIO	MEJORAR NIVEL EDUCATIVO	HABITANTES MUNICIPIO Y COMISARIAS	100%	100%	ANUAL
INFRAESTRUCTURA DEPORTIVA	DISMINUIR DELINCUENCIA	HABITANTES MUNICIPIO Y COMISARIAS	100%	91%	ANUAL
CAMINOS SACACOSECHAS PARA APOYO AL CAMPO	MEJORAR CALIDAD DE VIDA	HABITANTES MUNICIPIO Y COMISARIAS	100%	83%	ANUAL
ALUMBRADO PUBLICO	MEJORAR CALIDAD DE VIDA	HABITANTES MUNICIPIO Y COMISARIAS	100%	100%	ANUAL
VIVENDA	MEJORAR CALIDAD DE VIDA	HABITANTES MUNICIPIO Y COMISARIAS	100%	100%	ANUAL
MEJORAMIENTO VIAL Y SEÑALIZACIÓN	MEJORAR CALIDAD DE VIDA	HABITANTES MUNICIPIO Y COMISARIAS	100%	100%	ANUAL



Municipio de Espita Yucatán
Programas y Proyectos de Inversión


Período: Del 01 de enero al 30 de septiembre de 2023

(Cifras en pesos)

Obra o acción a realizar	Costo	Municipio	Meta	Beneficiarios
REHABILITACION DE CALLE ADOQUIN, ASFALTO, CONCRETO Y EMPEDRADO EN ESPITA YUCATÁN, CALLES DIVERSAS, CONTRATO MEY-FISM-LP-004-2023.	1,696,138.64	Espita	100%	Habitantes
REHABILITACION DE CALLE ADOQUIN, ASFALTO, CONCRETO Y EMPEDRADO EN ESPITA YUCATÁN, KUNCHE, CONTRATO NUMERO MEY-FISM-LP-005-2023.	739,710.88	Espita	100%	Habitantes
REHABILITACION DE CALLE ADOQUIN, ASFALTO, CONCRETO Y EMPEDRADO EN ESPITA YUCATÁN, LOCALIDAD DE HOLCA, CONTRATO MEY-FISM-LP-010-2023.	1,852,028.82	Espita	100%	Habitantes
REHABILITACION DE CALLE ADOQUIN, ASFALTO, CONCRETO Y EMPEDRADO EN ESPITA YUCATÁN, MACUCHE, CONTRATO MEY-FISM-LP-011-2023.	1,466,935.26	Espita	100%	Habitantes
REHABILITACION DE CALLE ADOQUIN, ASFALTO, CONCRETO Y EMPEDRADO EN ESPITA YUCATÁN, XULUB, CONTRATO MEY-FISM-LP-012-2023.	1,349,446.56	Espita	100%	Habitantes
AMPLIACION DE UNIDAD BASICA DE SALUD "AREA SENSORIAL" EN LA LOCALIDAD DE ESPITA YUCATÁN, CONTRATO MEY-FISM-LP-013-2023	6,156,169.22	Espita	100%	Habitantes
CONSTRUCCION CAMINO SACACOSFECHAS MUNICIPIO DE ESPITA YUCATÁN, LONGITUD DE 14.5 KILOMETROS, MEY-FISM-LP-007-2023	10,369,530.00	Espita	100%	Habitantes
CONSTRUCCION DE TEHADO EN ESPACIOS DEPORTIVOS Y BIENES PUBLICOS EN LA LOCALIDAD DE XULUB MUNICIPIO DE ESPITA YUCATÁN, CONTRATO MEY-FISM-LP-001-2023.	3,358,317.30	Espita	100%	Habitantes
CONSTRUCCION DE TEHADO EN ESPACIOS DEPORTIVOS Y BIENES PUBLICOS EN LA LOCALIDAD DE SAN PEDRO CHENGUELA MUNICIPIO DE ESPITA YUCATÁN, CONTRATO MEY-FISM-LP-002-2023.	3,306,241.47	Espita	100%	Habitantes
CONSTRUCCION DE CANCHA DE USOS MULTIPLES EN ESPACIOS DEPORTIVOS EN LA LOCALIDAD DE SAN PEDRO CHENGUELA MUNICIPIO DE ESPITA YUCATÁN, CONTRATO MEY-FISM-LP-003-2023.	751,632.12	Espita	100%	Habitantes
CONSTRUCCION DE POZO DE CAPTACION PLUVIAL EN DIFERENTES PUNTOS DE LA LOCALIDAD Y MUNICIPIO DE ESPITA YUCATÁN, CONTRATO MEY-FISM-LP-006-2023	489,787.62	Espita	100%	Habitantes
CONSTRUCCION Y ADECUACION DE ESPACIO DEPORTIVO EN LA LOCALIDAD Y MUNICIPIO DE ESPITA YUCATÁN, "CAMPO DE BERSOL, XPOPEH", CONTRATO MEY-FISM-LP-009-2023	3,998,978.03	Espita	100%	Habitantes


PRESIDENTE MUNICIPAL
2021 - 2024


AYUNTAMIENTO DE ESPITA YUCATÁN
TESORERA MUNICIPAL
2021 - 2024




H. AYUNTAMIENTO DE ESPITA YUCATÁN
SECRETARIA MUNICIPAL
2021 - 2024